



Programme 206 T





Programme 206 T

Kompakte Sprach- und Fullrangebox mit hoher Sprachverständlichkeit für Background- oder Nahfeld-Beschallungen z.B. in Verkaufsräumen, Kirchen, Schulen, Bars und Clubs. Die Programme 206T kann als Fullrangesystem oder in Verbindung mit einem Subwoofer eingesetzt werden.

Die Programme 206T ist eine kompakte 2-Weg Fullrange-Lautsprecherbox, die über eine eingebaute passive Frequenzweiche angesteuert wird. Sie ist bestückt mit zwei direktabstrahlenden 6"-Lautsprecher in einem Bassreflexgehäuse, und einem 1" Hochtontreiber. Diese Ausstattung ermöglicht einen Frequenzgang im Tieftonbereich, der für Sprachübertragung und für die Wiedergabe von Hintergrundmusik bereits ohne zusätzlichen Subwoofer ausreichend ist.

Die Programme 206T zeichnet sich durch eine hohe Silbenverständlichkeit sowie ein hohes Durchsetzungsvermögen aus. Sie eignet sich daher vor allem für Nahfeldbeschallungen. Durch die kompakten Abmessungen lässt sie sich unauffällig in jede Umgebung integrieren. Ein zusätzlicher Controller wird nicht benötigt.



MODELL	PROGRAMME 206T
<i>Systemtyp</i>	2 x 6" 2-Wege mit 100V/70V Wandlern
Frequenzgang +/- 3db	65Hz-20KHz
Empfindlichkeit (db 1w@1m)	93dB
Impedanz	8 Ohm
Maximum SPL Peak dB	120dB
Leistung	
RMS	150W
Programm	300W
Peak	600W
Wandlerabgriffe (100V)	30,60,120W
Wandlerabgriffe (70V)	15,30,60,120W
<i>Tief/Mittenton-Sektion</i>	
Größe Tieftöner mm / inches	2 x 152.4mm / 2 x 6"
<i>Hochton Sektion</i>	
Größe Hochtontreiber/ inches	1"
Diaphragma Material	Titanium
Horn Abstrahlwinkel (H x V)	60° x 60°
<i>Frequenzweiche</i>	
Trennfrequenz / Filter	2.3KHZ
Hochtonschutz	pro-tect (PTC)
<i>Ein/Ausgänge (Speaker Level)</i>	
Eingang	Schraubklemmleiste / Barrier Strip
<i>Gehäuse</i>	
Gehäuse Typ	Trapezoid
Wandhalterung	U-Bügel Stahl (inclusive)
Farben	Schwarz oder weiß
Gehäusematerial	MDF
Befestigungspunkte	18 x M8
Frontgrill	Schwarz oder weiß (Stahl)
Hochständerflansch	Nicht verfügbar
Transportrollen	Nicht verfügbar
<i>Abmessungen</i>	
Höhe (mm)	660.5
Breite Front (mm)	325
Tiefe (mm)	275
Gewicht netto(kg)	13.86kg
Gewicht inkl. Verpackung (kg)	16.50kg

Ausschreibungstext

Professionelles 2-Weg Fullrange-Lautsprechersystem mit 2 Stück 6" Tief-/Mittentonlautsprecher und 1" Hochtontreiber mit hoher Silbenverständlichkeit, Durchsetzungsvermögen und breitem Dynamikbereich.

Tief-/Mittentonlautsprecher in einem Bassreflexgehäuse montiert. Hochtontreiber mit einem Abstrahlverhalten von 60° x 60°. Robustes Gehäuse aus MDF mit Acryllack in Schwarz oder weiß. 18 Stück M8 Befestigungspunkte und ein U-Bügel aus Stahl. Robustes, durchgängiges Schutzgitter aus Stahl.

Interne passive Frequenzweiche mit Trennfrequenz von 2.3 kHz.

Übertragungsbereich von 65 Hz bis 20 kHz (+/- 3 dB).

Empfindlichkeit von 93 dB in Hauptabstrahlrichtung @ 1W/1m, maximaler Schalldruck 120 dB. Belastbarkeit von 150 Watt RMS. Impedanz von 8 Ohm bzw. 100V.

Anschlüsse:

1x Klemmanschlussleiste.

Maße (B x H x T):

215 x 660.5 x 275 mm

Gewicht: 13.86 kg

Zubehör (optional):

WPB-4 Wandhalterung

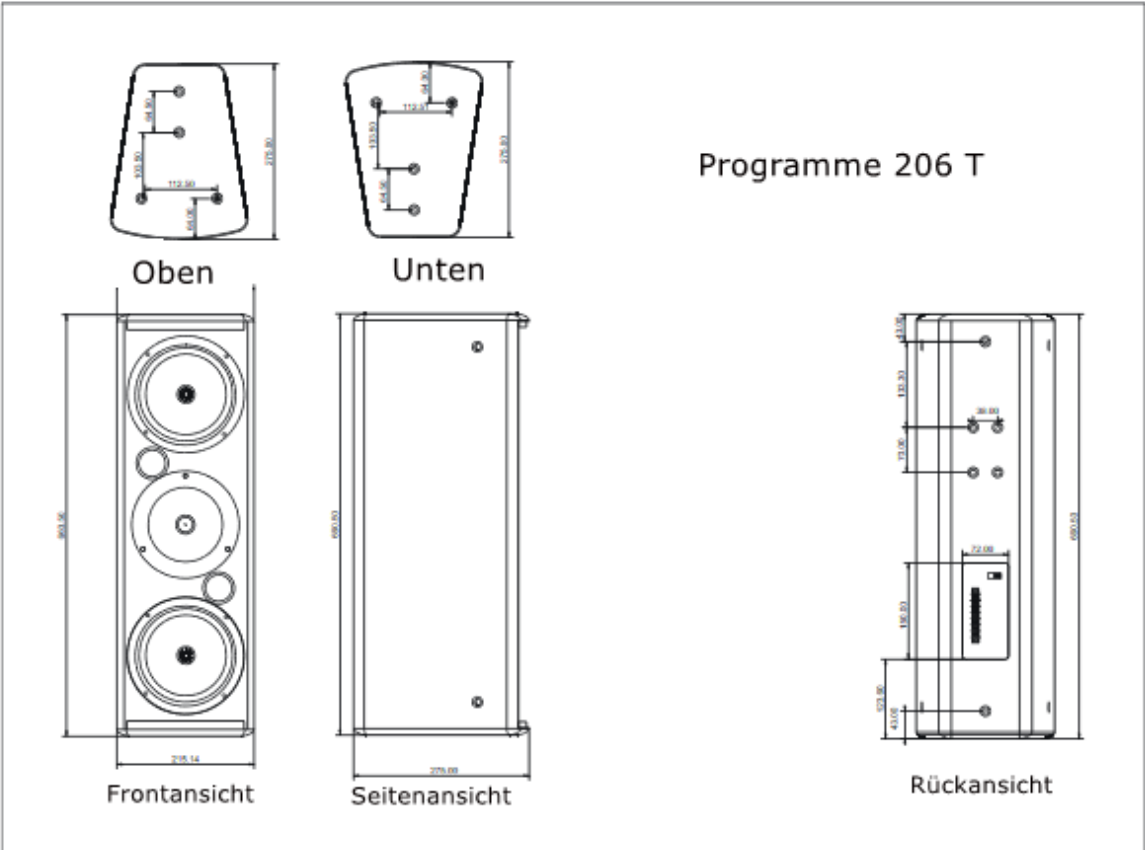
Typ: Wharfedale Pro Programme 206T

Artikelnummer:

- schwarz: Programme 206T
- weiß: Programme 206TW

Wharfedale Pro Programme 206T

Abmessungen / technische Zeichnungen



WPB-4 Wandhalterung

Die WPB-4 Wandhalterung eignet sich für alle Wharfedale Pro-Lautsprecher, die über eine Omnimount™ 30.0 kompatible Anschlussfläche auf der Rückseite des Gehäuses verfügen. Zum Beispiel die Modelle Programme 105T, 108T, 205T, 206T.

